



**INSTITUTO MS AGRO**

**Performance de fungicidas na primeira aplicação para controle de doenças na soja  
na safra 2023/24 nas condições de Mato Grosso do Sul**

**Responsável Técnico:** Eng. Agr. Dr. Renato Franco  
Oliveira de Moraes (CREA 42891/MS). Pesquisador  
do Instituto MS Agro

Dourados-MS

Abril de 2024

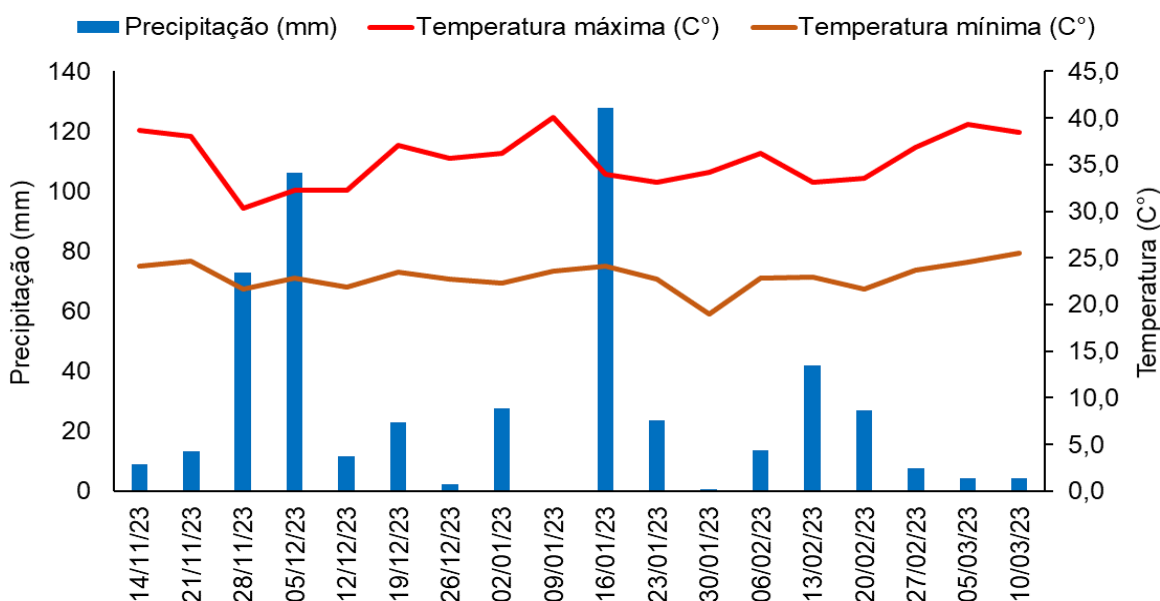
## OBJETIVO

Validar o posicionamento de diferentes fungicidas na primeira aplicação verdadeira (PFL) no manejo de doenças foliares com fungicidas na cultura da soja

## MATERIAL E MÉTODOS

O experimento foi conduzido em condições de campo, na Área Experimental do Instituto MS Agro, localizada na Embrapa Agropecuária Oeste, Rodovia BR 163, Km 253, CEP: 79804-970, no município de Dourados-MS, tendo como coordenadas 22°16'47.28"S e 54°48'26.27"O, e altitude de 392 metros.

Utilizou-se a cultivar BMX Fibra IPRO em sistema de semeadura de plantio direto, realizada no dia 09 de novembro de 2023, e a colheita foi realizada no dia 11 de março de 2024.



**Figura 01.** Precipitação (mm), temperatura máxima e mínima (°C) durante a condução do ensaio. Instituto MS Agro, Dourados-MS, Safra 2023/24. Fonte: Registro de precipitação local e temperatura - Estação meteorológica Embrapa Agropecuária Oeste.

Para aplicação dos tratamentos foi utilizado um pulverizador costal de pressão constante (CO<sup>2</sup>) com barra de 3,0 m, equipada com 6 pontas de Tipo Leque, modelo 11002

espaçadas de 50 cm, a uma altura de 50 cm do alvo desejado, adotando volume de calda de 150 L/ha<sup>-1</sup> e pressão de 3,0 bar.

**Tabela 01.** Condições climáticas aferidas no momento das aplicações. Instituto MS Agro, Dourados, MS, Safra 2023/24.

Aplicação	Data	Hora	Temp. (°C)	UR (%)	Nuvens (%)	Vento (Km h <sup>-1</sup> )
PFL	28.12.2023	05:55	30,9	40	0	0,0
PFL + 15	11.01.2024	05:35	25,4	95	30	0,0
PFL + 30	25.01.2024	18:35	29,3	68	10	0,0

O experimento foi conduzido com delineamento em blocos casualizados, com onze (11) tratamentos e quatro repetições. As parcelas experimentais foram constituídas de 3,15 metros de largura por 12 metros de comprimento, totalizando 25,8 m<sup>2</sup>. A semeadura foi realizada com espaçamento de 45 cm entre linhas e densidade de 10 plantas/metro linear.

Para análise estatística, todos os dados foram submetidos à análise de variância (Anova) e as médias referentes aos tratamentos foram comparadas pelo teste Scott-knott 5% de probabilidade.

**Tabela 02.** Momento de Aplicação, Produtos e doses utilizadas para avaliar o controle de doenças foliares da soja. Instituto MS AGRO, Dourados, MS, Safra 2023/2024.

Tratamentos	PFL	PFL + 15	PFL + 30
1	Testemunha	Testemunha	Testemunha
2	Fox Xpro (0,5) + Unizeb Gold (1,5) + Aureo (0,25%)	Alade (0,5) + Unizeb Gold (1,5)	Aproach Power (0,8) + Bravonil 720 (1,0)
3	Miravis Pro (0,75) + Unizeb Gold (1,5)	Alade (0,5) + Unizeb Gold (1,5)	Aproach Power (0,8) + Bravonil 720 (1,0)
4	Almada (2,0) + Rumba (0,5%)	Alade (0,5) + Unizeb Gold (1,5)	Aproach Power (0,8) + Bravonil 720 (1,0)
5	Armero (2,0) + Rumba (0,5%)	Alade (0,5) + Unizeb Gold (1,5)	Aproach Power (0,8) + Bravonil 720 (1,0)
6	Mitrion (0,45) + Unizeb Gold (1,5)	Alade (0,5) + Unizeb Gold (1,5)	Aproach Power (0,8) + Bravonil 720 (1,0)
7	Viovan (0,6) + Unizeb Gold (1,5)	Alade (0,5) + Unizeb Gold (1,5)	Aproach Power (0,8) + Bravonil 720 (1,0)
8	Excalia Max (0,7) + Unizeb Gold (1,5) + Agris (0,5)	Alade (0,5) + Unizeb Gold (1,5)	Aproach Power (0,8) + Bravonil 720 (1,0)

9	Blavity (0,25) + Unizeb Gold (1,5) + Mess (0,50)	Alade (0,5) + Unizeb Gold (1,5)	Aproach Power (0,8) + Bravonil 720 (1,0)
10	Evolution (2,25) + Aureo (0,25%)	Alade (0,5) + Unizeb Gold (1,5)	Aproach Power (0,8) + Bravonil 720 (1,0)
11	Mesic (0,4) + Unizeb Gold (1,5) + Aureo (0,25%)	Alade (0,5) + Unizeb Gold (1,5)	Aproach Power (0,8) + Bravonil 720 (1,0)

Foi avaliado a ocorrência de fitotoxicidade dos produtos sobre as plantas de soja atribuindo notas de acordo com a percentagem de área com clorose observada nos tratamentos, e a incidência e a severidade do complexo de doenças em R6.

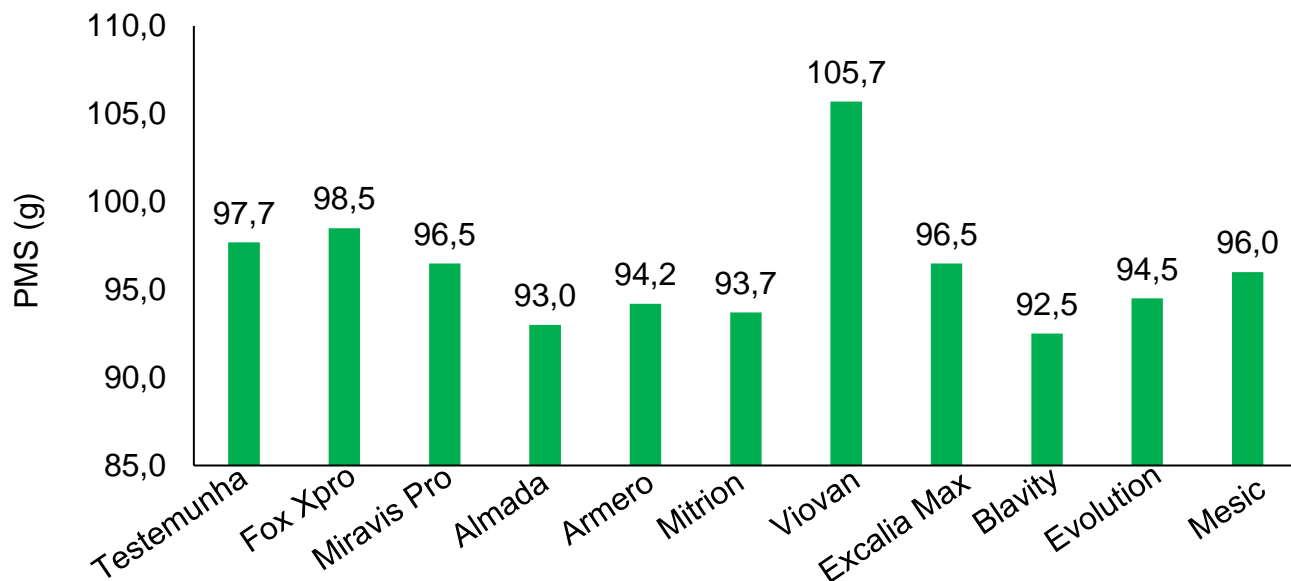
Por fim, o rendimento de grãos foi obtido pela colheita da área útil de cada parcela, que correspondeu a 10,3 m<sup>2</sup> (3 linhas x 7,8 metros), convertendo-se para kg.ha<sup>-1</sup> a 13% de umidade. As parcelas foram colhidas mecanicamente com colhedora de parcelas automotriz. A massa de mil grãos foi avaliada e pesagem realizada em balança de precisão, ajustando-se a umidade para 13%, umidade esta que foi mensurada através de determinador portátil.

Croqui do experimento

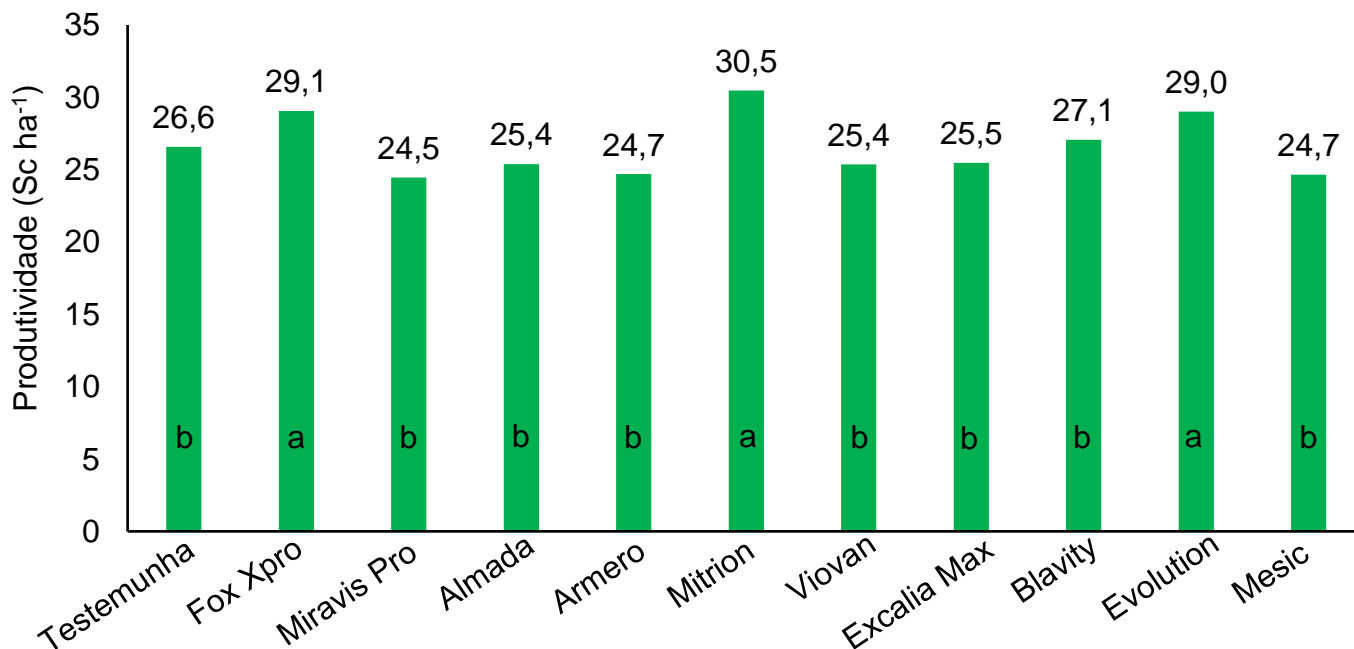
Bloco D	5	7	9	11	6	10	1	4	2	3	8
Bloco C	4	6	2	3	1	5	11	10	8	9	7
Bloco B	10	11	8	9	7	4	3	2	1	5	6
Bloco A	1	2	3	4	5	6	7	8	9	10	11

## RESULTADOS

As condições climáticas tem um papel muito importante na incidência de doenças da soja, e como pode ser observado na safra 2023/24, essas condições influenciaram negativamente na instalação e desenvolvimento dessas doenças. As elevadas temperaturas e a baixa precipitação observada ocasionaram a ausência de doenças comumente observadas para a região de Dourados – MS.



**Figura 02.** Média de PMS (g) em função dos diferentes tratamentos com fungicidas na cultura da soja. Instituto MS AGRO, Dourados, MS, safra 2023/2024. F – 1,63NS, C.V.% - 5,99.



**Figura 03.** Média de produtividade (13%) em função dos diferentes tratamentos com fungicidas na cultura da soja. Instituto MS AGRO, Dourados, MS, safra 2023/2024. F – 2,60\*, C.V.% - 9,72

**CONCLUSÕES:**

Nas condições de campo em que o trabalho foi conduzido pode-se concluir:

Não foi observada alta presença de doenças foliares da soja em detrimento das condições climáticas observadas durante o início da safra.

Viovan proporcionou maior valor de PMS.

A aplicação de Mitrion, Fox Xpro e Evolution gerou maior ganho de produtividade.



---

Engº Agrº Dr. **Renato Franco Oliveira de Moraes**  
Pesquisador de Proteção de Cultivos /Instituto MS Agro